



# Programa de Proyecto y Sistema

## Guía rápida de creación de Cargos Nuevos a Planta Permanente por sistema.

### Paso 1:

Hacer clic ----- Menú Entidades-----Organismos



Imagen 1

Sistema muestra la siguiente pantalla



Imagen 2



# Programa de Proyecto y Sistema

## Contenido:

Buscar por texto »

: Permite buscar por el nombre del organismo.

Se listan todos los organismos como lo muestra la imagen 2.

Donde se detallan:



: Cantidad de cargos creados para ese organismo (secretaria, subsecretaria, programa, división, etc.)

**Categoría:** nombre del nivel jerárquico.

**Nombre:** nombre de la Jurisdicción ó repartición ó dependencia, etc.

**Dirección:** dirección física del organismo.

**Paso 2:** Buscar el organismo para incorporar el cargo a través de:

Buscar por texto »

ó buscarlo manualmente.

**Paso 3:** Hacer clic sobre . Esto me permite consultar o editar el ó los cargos en esta dependencia seleccionada. Imagen 4

6 Cargo/s	232	Dirección Gral.	..... Dirección Gral. Informatica
click para consultar/editar los cargos del Organismo: Dirección Gral. Informatica			

Imagen 3

**Listado de Cargos**  
Organismo: Dirección Gral. Informatica

Orden	Nombre	Esc.	Agr.	F.J.	Agente	Cuadro Cargo	Activo
24	Director General	01	NO	No	VACANTE	2013	SI
25	Director General Adjunto	01	NO	No	VACANTE	2013	SI
26	Coordinador Informatico	01	NO	No	VACANTE	2013	SI
27	Técnico	02	T	No	VACANTE	2013	SI
28	Técnico	02	T	No	VILTE ARNALDO MIGUEL	2013	SI
29	Técnico	02	T	No	VACANTE	2013	SI

6 Regs. Pág 1 de 1

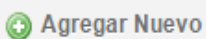
Imagen 4



## Programa de Proyecto y Sistema

### Paso 4:

- Hacer clic en el botón



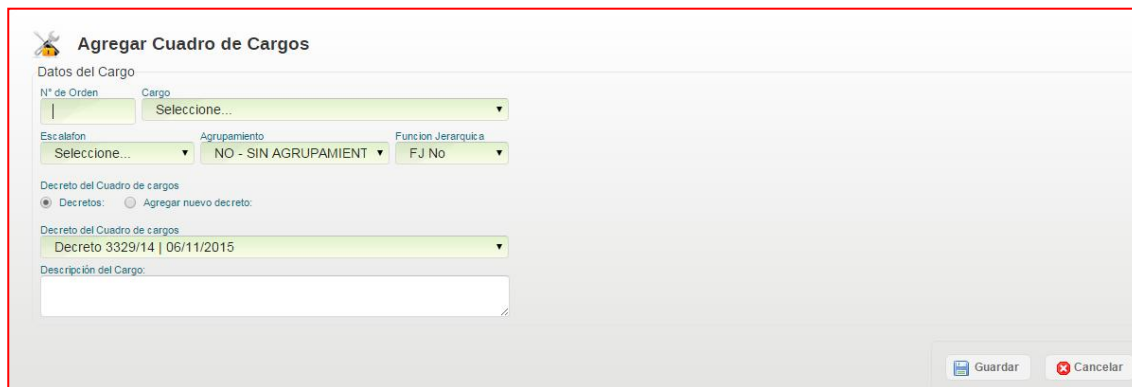


Imagen 5

- Ingresar los datos.

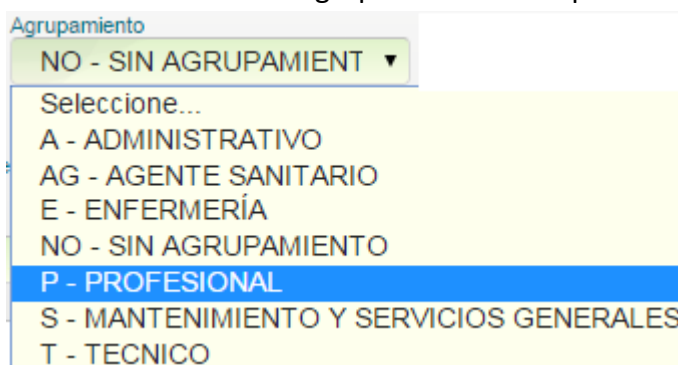
**Nº de Orden:** número de la estructura del cuadro de cargo. Campo Obligatorio.

**Caso especial:** *los nuevos cargos incorporados por el Dcto. 2821/15, donde el Orden es "0" cero.*

**Cargo:** seleccionar el nombre del cargo del listado. Campo Obligatorio

**Escala:** seleccionar el escalafón 01: autoridad Superior 02: Planta Permanente. Campo Obligatorio

**Agrupamiento:** seleccionar el agrupamiento correspondiente. Campo Obligatorio.



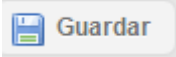
**Función Jerárquica:** seleccionar la función jerárquica si corresponde al cargo. Campo Obligatorio.

**Decreto del cuadro de Cargo:** Seleccionar el Decreto por defecto ó ingresar un nuevo decreto. Campo Obligatorio

**Descripción del cargo:** Campo Opcional.














## Programa de Proyecto y Sistema

- Hacer clic en . Con esto se creó el cargo en la estructura de cargo con el estado “vacante”.

**Listado de Cargos**  
Organismo: Subprograma Testing y Control de Procesos

Buscar por texto »  
Ingrese un Criterio de Búsqueda

El registro fue guardado correctamente.

Orden	Nombre	Esc.	Agr.	F.J.	Agente	Cuadro Cargo	Activo
   0	Profesional	02	NO	No	VACANTE	2821	SI
	Jefe de Sub Programa	02	P	I	APARICIO MARINA FERNANDA » Actividad	400	SI
   4	Profesional Asistente	02	P	No	VACANTE	400	SI
	Técnico	02	T	III	MYCHALEWSKY Y ZIGARAN MAXIMILIANO ROMÁN » Interino	400	SI
   6	Técnico	02	T	No	VACANTE	400	SI

5 Regs. | Pág 1 de 1

Imagen 6